



2013/2014

Relatório de Empregabilidade

Resultados do inquérito estatístico aos diplomados de 2013/2014.

Dezembro 2015



Índice

I.	Introdução	3
II.	O Questionário – Estrutura.....	3
III.	Metodologia	4
IV.	Caracterização dos Diplomados	5
a)	Por género	5
b)	Por idade.....	6
V.	Amostra e taxa de resposta.....	7
VI.	Resultados	8
a)	Entrada no mercado de trabalho	8
b)	Percurso profissional posterior	9
a)	Avaliação da qualidade da formação recebida.....	10
VII.	ANEXOS.....	11
ANEXO I - Questionário		12
ANEXO II – Tabela de resultados por curso	Erro! Marcador não definido.	



Índice de tabelas

Tabela 1 - Número total de diplomados por curso	5
Tabela 2 - Taxa de resposta	7
Tabela 3 - Situação contratual.....	9
Tabela 4 - Avaliação da qualidade da formação recebida.....	Erro! Marcador não definido.
Tabela 5 – Resultados por curso.....	Erro! Marcador não definido.

Índice de Figuras

Figura 1 – Caracterização dos diplomados por escalão etário	6
Figura 2 - Tempo de procura de colocação	8
Figura 3 - Diplomados a exercer atividade profissional na sua área de formação.....	9
Figura 4 - Avaliação da qualidade da formação recebida.....	10
Figura 5 - Escala	10
Figura 5 - Questionário	Erro! Marcador não definido.
Figura 6 - Questionário - Caracterização do diplomado.....	Erro! Marcador não definido.
Figura 7 - Questionário - Entrada no mercado de trabalho	Erro! Marcador não definido.
Figura 8 - Questionário - Percurso profissional posterior	Erro! Marcador não definido.

I. INTRODUÇÃO

O presente relatório constitui o resultado da recolha de dados, através da aplicação de um questionário junto dos ex-alunos que concluíram os seus ciclos de estudo na Escola Superior de Saúde Ribeiro Sanches (ERISA) no ano letivo 2013/2014. Neste relatório, procede-se a uma análise dos dados relevantes que caracterizam a situação de emprego dos diplomados da ERISA. O relatório encontra-se organizado em quatro secções que se descrevem sucintamente de seguida: Descrição da estrutura do questionário; Metodologia de trabalho adotada; Caracterização dos diplomados; Análise de resultados e apresentação das principais conclusões dos dados apurados.

II. O QUESTIONÁRIO – ESTRUTURA

O inquérito de empregabilidade foi realizado telefonicamente nos meses de Novembro e Dezembro de 2015. O inquérito foi aplicado aos alunos que concluíram os seus cursos de licenciatura, mestrado e mestrado integrado, doutoramento e CET's nas instituições de ensino superior da COFAC, ERISA e SESC.

O inquérito divide-se em quatro secções que, resumidamente, registam informação sobre:

i. **Caracterização do diplomado**
(idade e género)

ii. **Entrada no mercado de trabalho**

Nesta secção, o inquirido é questionado acerca do processo de entrada no mercado de trabalho. São registadas as informações relativas ao tempo que decorreu desde o término do seu ciclo de estudos até ao ingresso no mercado de trabalho bem como a forma como, em caso de emprego, o diplomado obteve colocação.

iii. **Percurso profissional posterior**

Colocam-se neste âmbito questões dirigidas à situação profissional atual do ex-aluno, designadamente, quanto ao estado atual em termos de situação de emprego (evolução após primeiro emprego) e também quanto à situação contratual (estável versus precária).

iv. **Formação concluída**

Nesta secção o ex-aluno é convidado a classificar a qualidade da formação recebida através da aplicação de uma escala (1 a 5).



III. METODOLOGIA

O inquérito de empregabilidade foi aplicado *on-line* ao universo dos 92 diplomados oriundos de diferentes graus e ciclos de estudo que terminaram o seu percurso académico na Escola Superior de Saúde Ribeiro Sanches no ano letivo 2013/2014.

Os dados foram recolhidos entre novembro e dezembro de 2015, tendo sido obtidas respostas de 32 diplomados, o que perfaz uma taxa de resposta na ordem dos 35%.

I. METODOLOGIA

Recorreu-se ao envio de *e-mail* a cada um dos 70 diplomados dos cursos de 1º ciclo e 2º ciclo da Escola Superior de Saúde Ribeiro Sanches no ano letivo de 2013/2014, apelando ao preenchimento do Inquérito de Empregabilidade como instrumento de recolha de informação determinante para a melhoria da oferta formativa disponibilizada. Este *e-mailing* realizou-se por duas vezes, no período entre 9 e 27 de novembro.

Para além desta ação, os diplomados foram ainda contactados telefonicamente e de forma aleatória, procurando-se incentivá-los ao preenchimento do inquérito *on-line* a fim de serem obtidas taxas de resposta estatisticamente válidas que possibilitassem o tratamento dos dados recolhidos.

Foi ainda promovida uma terceira ação de dinamização e incentivo ao preenchimento dos inquéritos, desta vez recorrendo-se ao envio de *sms* a todos os diplomados com número registado na base de contactos da Escola. A mensagem disseminada reforçava os apelos anteriormente efetuados e continha o link de acesso direto à plataforma do questionário. Esta iniciativa decorreu entre os dias 2 e 4 de dezembro.

Os dados foram preenchidos e registados no *Google Forms* pelos diplomados e posteriormente tratados pelos Serviços competentes com recurso a ferramentas informáticas.



II. CARACTERIZAÇÃO DOS DIPLOMADOS

Registaram-se, no ano letivo 2013/2014, 92 alunos que concluíram os seus cursos de 1º ciclo na Escola Superior de Saúde Ribeiro Sanches.

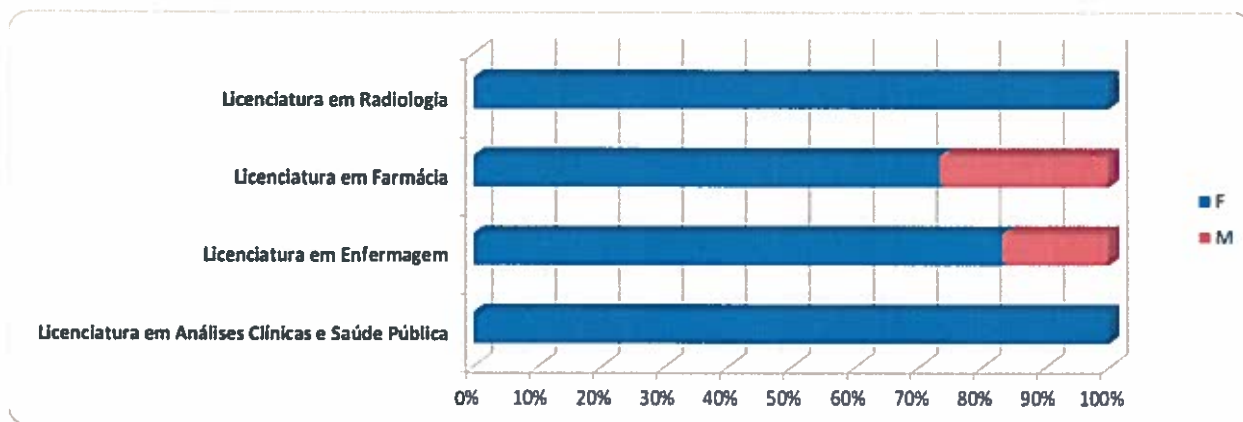
CURSO	DIPLOMADOS
Análises Clínicas e Saúde Pública	16
Enfermagem	47
Farmácia	24
Radiologia	5
TOTAL	92

Tabela 1 - Número total de diplomados por curso

Caracterizam-se da seguinte forma:

a) Por género

A larga maioria dos ex-alunos caracteriza-se por ser do género feminino (82%).



Y.S.

b) Por idade

Nos cursos de 1º ciclo, os diplomados caracterizam-se maioritariamente por pertencerem aos primeiros escalões etários considerados (até 30 anos).

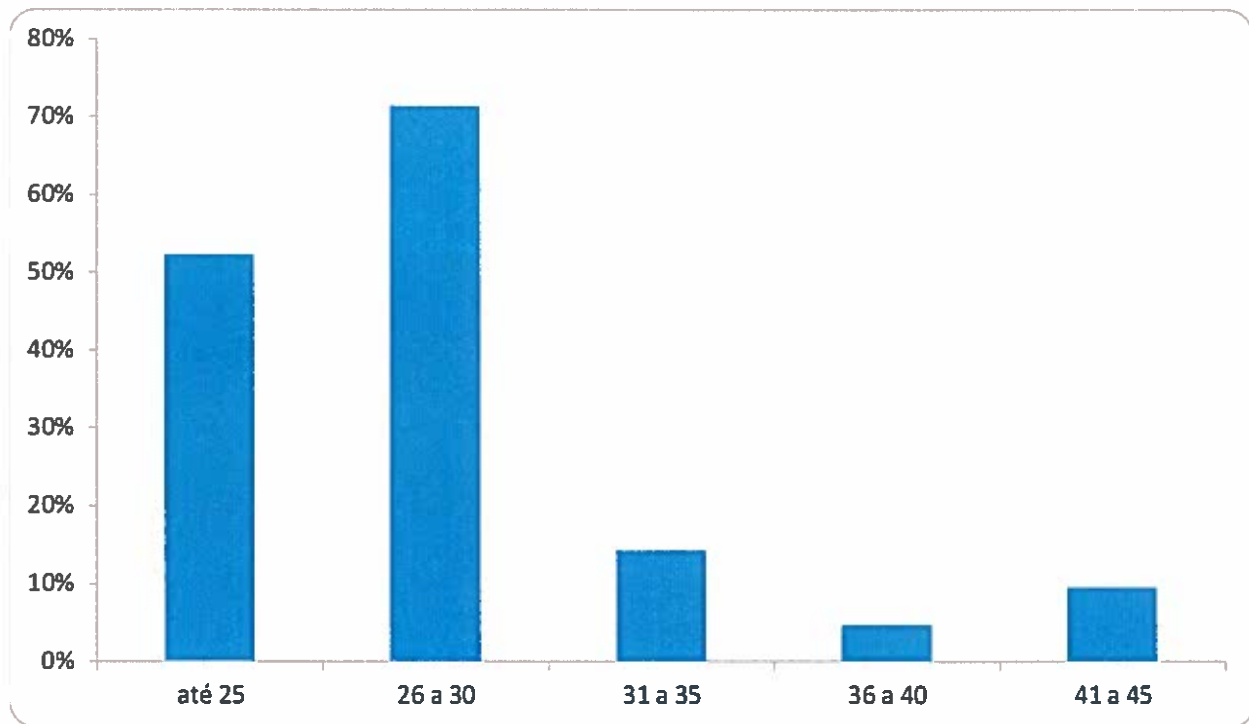


Figura 1 – Caracterização dos diplomados por escalão etário



III. AMOSTRA E TAXA DE RESPOSTA

Foram contactados 35% dos diplomados cujas respostas foram consideradas válidas.

Curso	Taxa de Resposta
Análises Clínicas e Saúde Pública	25%
Enfermagem	26%
Farmácia	63%
Radiologia	20%
TOTAL	35%

Tabela 2 - Taxa de resposta

IV. RESULTADOS

a) Entrada no mercado de trabalho

Resumem-se no gráfico seguinte os dados apurados relativos ao tempo de procura até à situação de emprego:

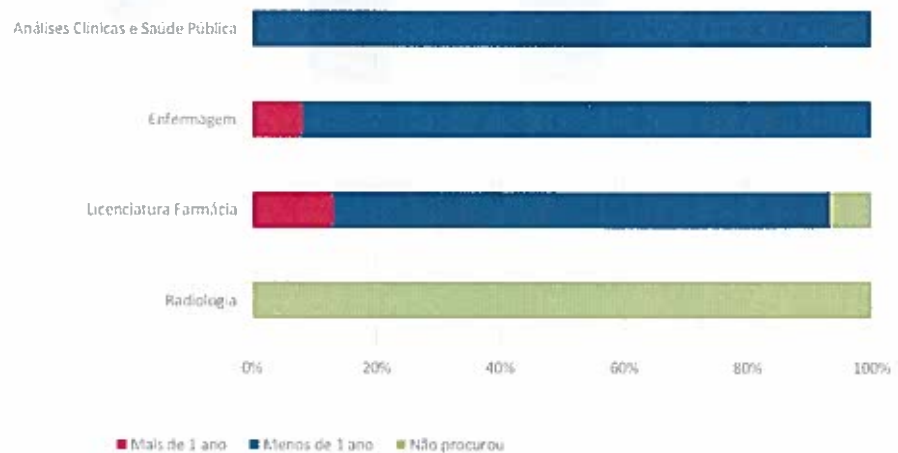


Figura 2 - Tempo de procura de colocação

No universo dos 92 diplomados, uma percentagem de 84% afirma encontrar colocação no mercado de trabalho até um ano após a conclusão do ciclo de estudos.

b) Percurso profissional posterior

Da amostra obtida, 78% dos diplomados da escola que exercem uma atividade profissional afirmam exercer essa atividade dentro da área de formação do ciclo de estudos concluído.

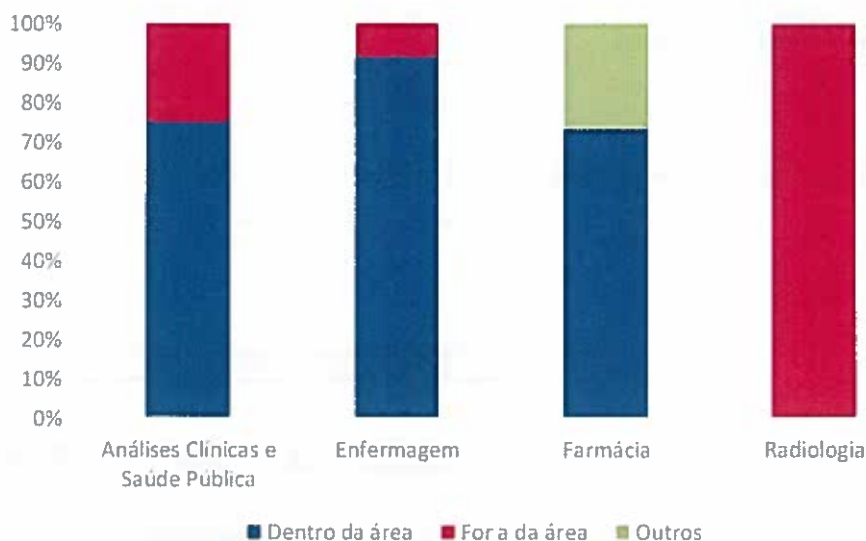


Figura 3 - Diplomados a exercer atividade profissional na sua área de formação

Quanto à situação contratual do recém empregado (aplicável apenas aos ex-alunos que se encontram no mercado de trabalho), verifica-se que 61% diplomados encontraram uma situação estável de emprego.

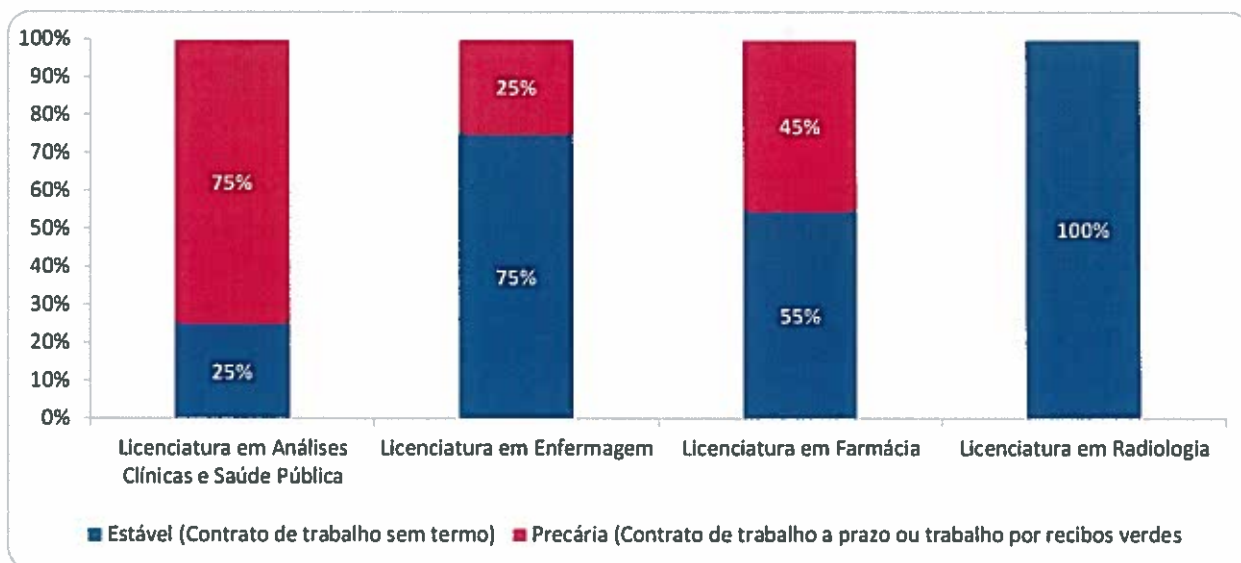


Tabela 3 - Situação contratual

a) Avaliação da qualidade da formação recebida

Quando questionados acerca da qualidade da formação recebida, os inquiridos responderam da seguinte forma:



Figura 4 - Avaliação da qualidade da formação recebida

Nota: Foi aplicada uma escala de 1 a 5 onde 1 significa *Nada satisfeito* e 5 *Excecionamente Satisfeito*.

No total dos resultados da Escola, verifica-se que a grande maioria dos inquiridos considera que o seu grau de satisfação relativamente à formação recebida se situa numa classificação positiva superior a 3 (96%).

Nota: Para efeitos de codificação, utilizaram-se as seguintes cores para facilitar a interpretação dos resultados desta questão:

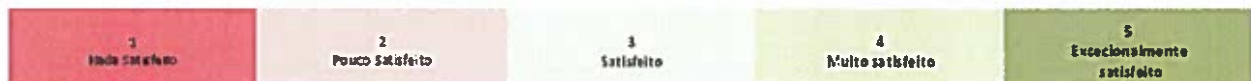


Figura 5 - Escala

V. ANEXOS

2

ANEXO I - Questionário

I – Modelo do Questionário de Empregabilidade aplicado *on line* via plataforma *Google Forms*

Questionário Empregabilidade

Inquirido aos diplomados das instituições de ensino superior do grupo Lusófona

*Required



1. Em que curso se graduou? *

2. Que idade tem atualmente? *

3. Sexo? *

4. Em que distrito reside atualmente? *

Entrada no mercado de trabalho

5. Para completar o seu curso fez estágio curricular? *

6. Após ter concluído o seu curso, quanto tempo esteve à procura de emprego? *

- Começou a trabalhar imediatamente
- Menos de 3 meses
- De 3 a 6 meses
- De 6 meses a 1 ano
- Mais de 1 ano
- Ainda está à procura
- Não procurou porque continuou a atividade profissional que já tinha
- Não procurou porque continuou a estudar

Continuar >

14% completed

y.

Questionário Empregabilidade

*Required

Primeiro emprego

7. Como obteve esse primeiro emprego? *

- Na sequência de um estágio
- Por resposta a um anúncio
- Através do centro de Emprego
- Através de um concurso
- Através de familiares e amigos
- Através da escola
- Criei o meu próprio emprego
- Other:

« Back

Continue »

28% completed

Powered by
 Google Forms

This form was created inside of Universidade Lusófona
[Report Abuse](#) - [Terms of Service](#) - [Additional Terms](#)

Questionário Empregabilidade

*Required

Percurso Profissional Posterior

8. Qual a sua situação profissional atual? *

- Estou desempregado
- Continuo à procura do primeiro emprego
- Continuo no mesmo emprego com que iniciei a minha atividade profissional (dentro da área do curso)
- Mudei de emprego, mas para uma área que não tem nada a ver com o meu curso superior
- Mudei de emprego para uma área relacionada com o meu curso superior
- Continuo no mesmo emprego com que iniciei a minha atividade profissional (fora da área do curso)

« Back

Continue »

42% completed

Powered by
 Google Forms

This form was created inside of Universidade Lusófona
[Report Abuse](#) - [Terms of Service](#) - [Additional Terms](#)



Questionário Empregabilidade

*Required

Tipo de situação profissional

9. Se está empregado, de que tipo é esta situação profissional? *

- Estável (Contrato de trabalho sem termo)
- Precária (Contrato de trabalho a prazo ou trabalho por recibos verdes)

« Back Continue »



Powered by
 Google Forms

This form was created inside of Universidade Lusófona
[Report Abuse](#) - [Terms of Service](#) - [Additional Terms](#)

Questionário Empregabilidade

*Required

O seu percurso e a escola

10. Em que medida a formação recebida o preparou para a vida ativa? *

Por favor classifique a qualidade da formação na perspetiva da preparação para a vida ativa. Para o efeito, utilize a escala de 1 a 5 onde 1 significa Nada satisfeito e 5 Exceccionalmente Satisfeito

1 2 3 4 5

Nada satisfeito Exceccionalmente Satisfeito

« Back Continue »



Powered by
 Google Forms

This form was created inside of Universidade Lusófona
[Report Abuse](#) - [Terms of Service](#) - [Additional Terms](#)



Questionário Empregabilidade

*Required

Serviço de Apoio à Criação de Emprego e Estágios

11. Conhece o portal de emprego do Grupo Lusófona? *

- Sim
 Não

12. Alguma vez recorreu ao Serviço de Apoio à Criação de Emprego e Estágios? *

- Sim
 Não

◀ Back

Continue ▶



Powered by
 Google Forms

This form was created inside of Universidade Lusófona
[Report Abuse](#) - [Terms of Service](#) - [Additional Terms](#)

[A large, faint, handwritten signature or scribble is present across the center of the page.]

[Handwritten initials or signature.]

